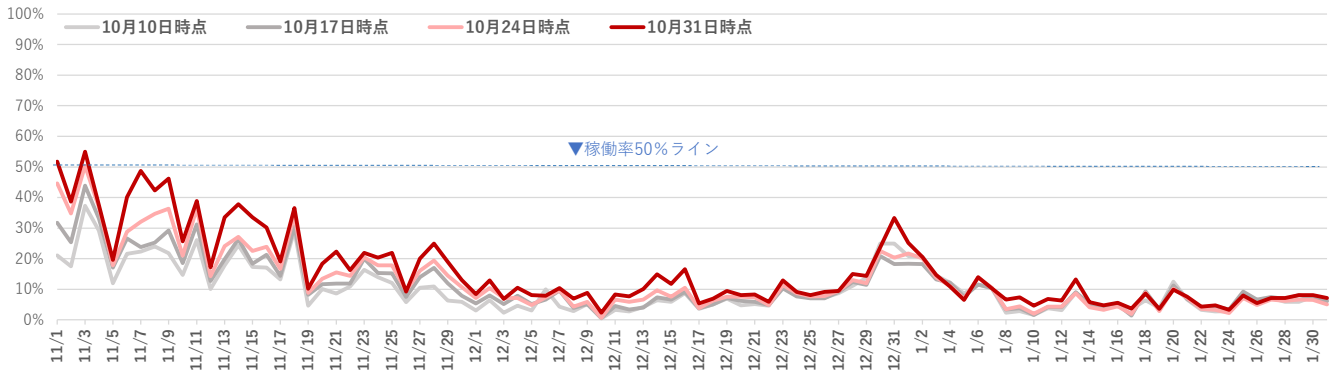


# 2023年11月～2024年1月 地域別客室稼働率

※2023年10月31時点でのデータ

## 北海道エリア在庫消化率



## 東北エリア消化率

(青森県 / 秋田県 / 山形県 / 岩手県 / 宮城県 / 福島県)



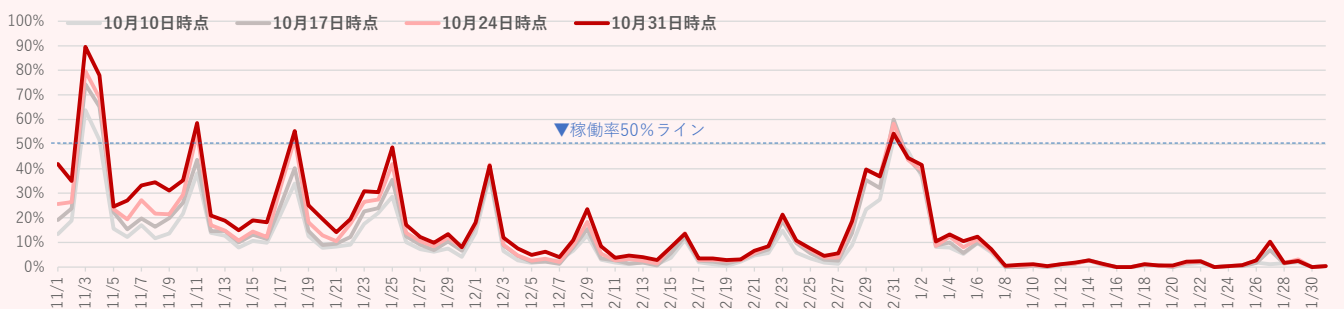
## 北関東エリア消化率

(群馬県、栃木県、茨城県)



## 関東エリア消化率

(埼玉県、東京都、千葉県、神奈川県)



# 2023年11月～2024年1月 地域別客室稼働率

※2023年10月31時点でのデータ

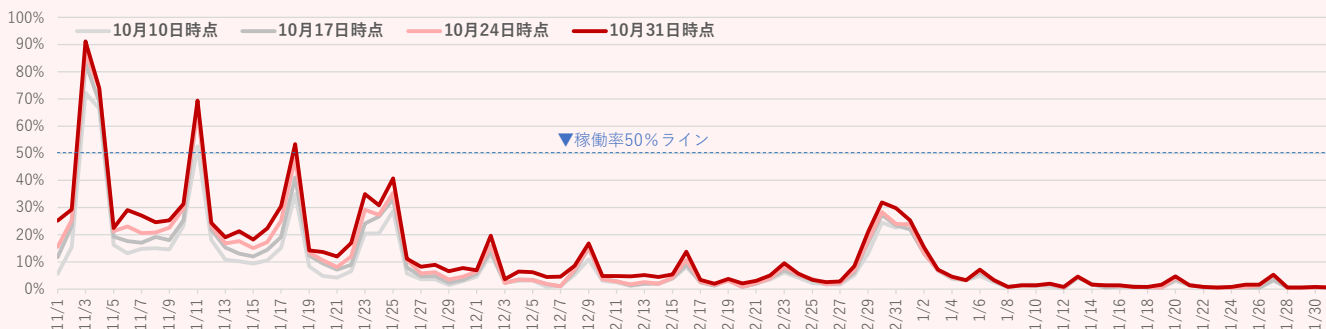
## 甲信越エリア消化率

(山梨県、長野県、新潟県)



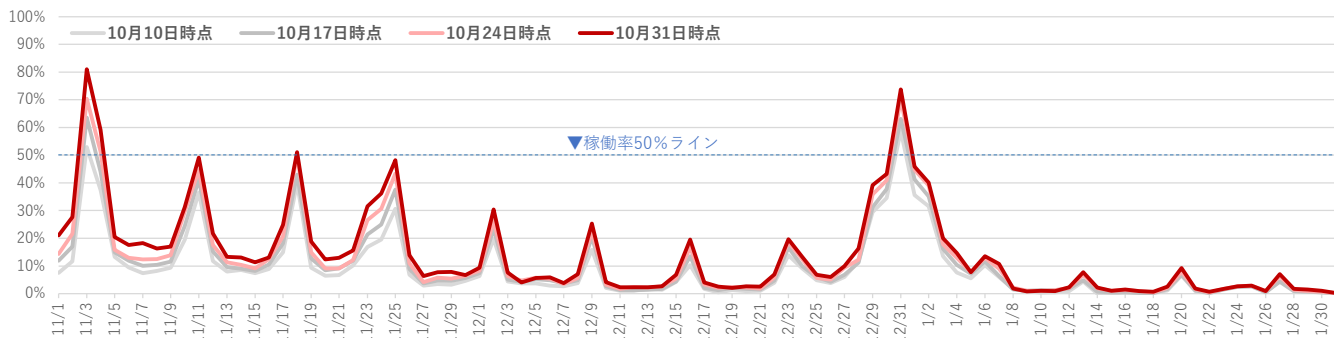
## 北陸エリア消化率

(富山県、石川県、福井県)



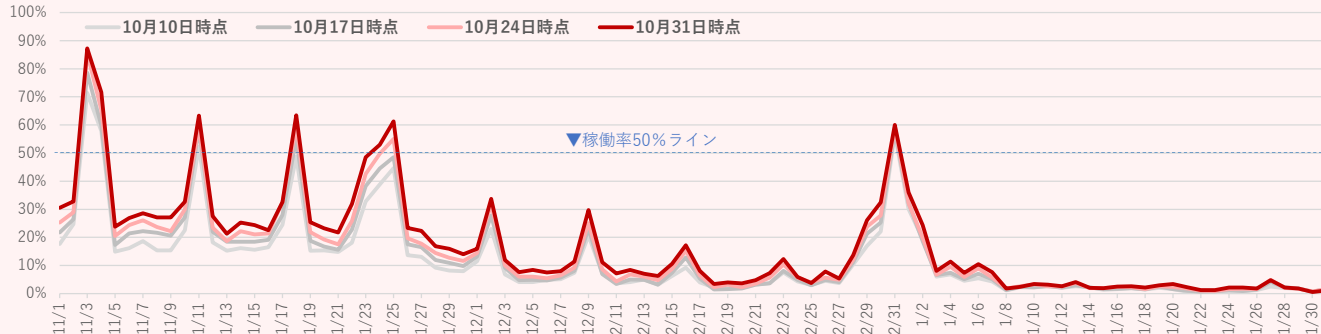
## 東海エリア消化率

(静岡県、岐阜県、愛知県、三重県)



## 近畿エリア消化率

(滋賀県、京都府、大阪府、奈良県、和歌山県、兵庫県)

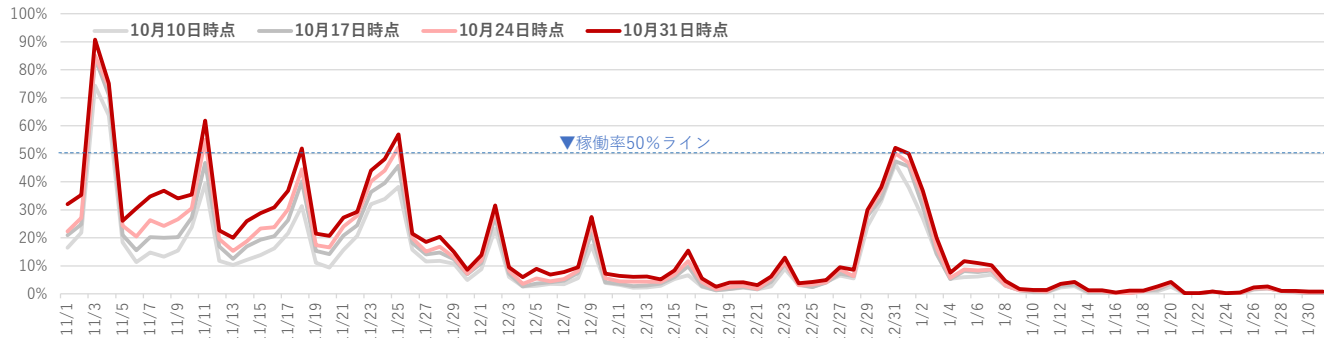


# 2023年11月～2024年1月 地域別客室稼働率

※2023年10月31時点でのデータ

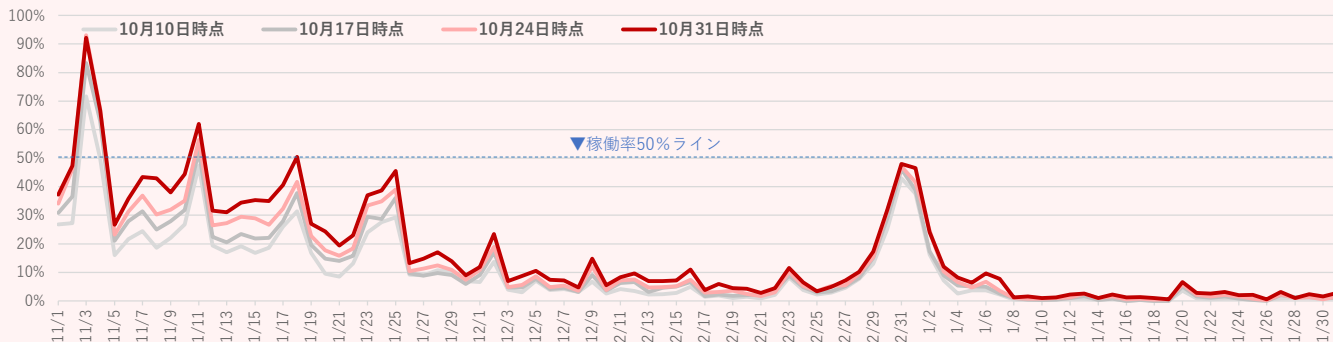
## 中国エリア消化率

(岡山県、広島県、鳥取県、島根県、山口県)



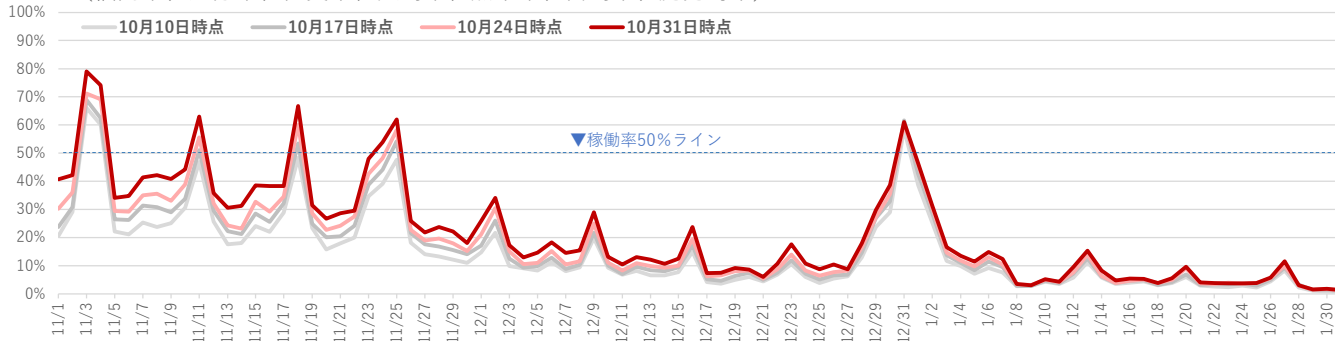
## 四国エリア消化率

(香川県、徳島県、愛媛県、高知県)



## 九州エリア消化率

(福岡県、大分県、佐賀県、長崎県、熊本県、宮崎県、鹿児島県)



## 沖縄県 消化率

